



Wegleitung Anmeldung

STV Contest

Wichtiger Hinweis

Bei der Wegleitung Anmeldung STV Contest handelt es sich um eine allgemeine Dokumentation und somit referenziert der Inhalt nicht auf ein bestimmtes Turnfest!

Inhaltsverzeichnis

1. Einleitung	3
1.1. Allgemeine Informationen	3
1.1. Internet-Browser	3
1.2. Aktivierung Kompatibilitätsansicht Internetexplorer 11	3
1.2. Sprache wählen	4
1.3. Registrierung	5
1.4. Neuen Nutzer registrieren	6
1.5. Anmeldung Mixed-Verein	7
1.6. Login	7
1.7. Passwort vergessen	8
2. Info	9
3. Vereinsangaben	10
4. Anmeldung Vereinswettkampf	12
5. Einzelwettkampf	14
5.1. Termine	14
5.2. Anmeldung	15
5.3. Bearbeiten einer summarischen Meldung	16
5.4. Namentliche Meldung	16
6. LMM (Leichtathletik-Mannschafts-Mehrkampf)	19
6.1. Anmeldung der Teams	19
6.2. Namentliche Anmeldung	20
7. Spiele	21
7.1. Teamanmeldung (Mannschaft)	21
7.2. Spielführerangaben	21
8. Team Wettkampf	22
9. Bestellung (Angebot)	23
9.1. Haftgeld und Anmeldegebühr	23
9.2. Startgelder	23
9.3. Festkarten und Zusatzbestellungen	24
10. Umfrage	25
11. Rahmenprogramm	25
12. Richter	26
12.1. Anmeldung Richter	26
13. Abschluss Anmeldung	27
13.1. Anmeldung bestätigen	27
13.2. Report angemeldete Wettkämpfe	27
13.3. Rechnung Haftgeld + Anmeldegebühr	28
13.4. Rechnung Startgeld	28
13.5. Rechnung Verschiedenes	28
14. Ausloggen	28

1. Einleitung

1.1. Allgemeine Informationen

Wenn du dich als STV Mitglied anmeldest, hast du Zugriff auf deine Vereinsdaten (STV-Admin). Bei der namentlichen Meldung kannst du somit auf deine Mitglieder zugreifen.

Für STV-Mitglieder (Vereine) ist es ein absolutes Muss, sich als STV-Mitglied zu registrieren!

Alle Felder, welche mit einem * gekennzeichnet sind, müssen ausgefüllt werden.

Über den Button



oder



gelangst du jeweils zur nächsten Seite.

1.1. Internet-Browser

Hinweis: Damit deine persönliche Registrierung mit dem Anmeldetool STV Contest reibungslos funktioniert, werden folgende Internet-Browser empfohlen: Internetexplorer 9 (und höher), Firefox, Google Chrome!

Bei der Verwendung des Internetexplorers könnte es zu Fehlern/Hängern kommen. Mit dem Taskmanager ist der Internetexplorer zu beenden. Die Daten wurden im STV Contest gespeichert.

Werden Daten nicht aktuell angezeigt, muss der Internetbrowser aktualisiert (mit Taste F5) werden.

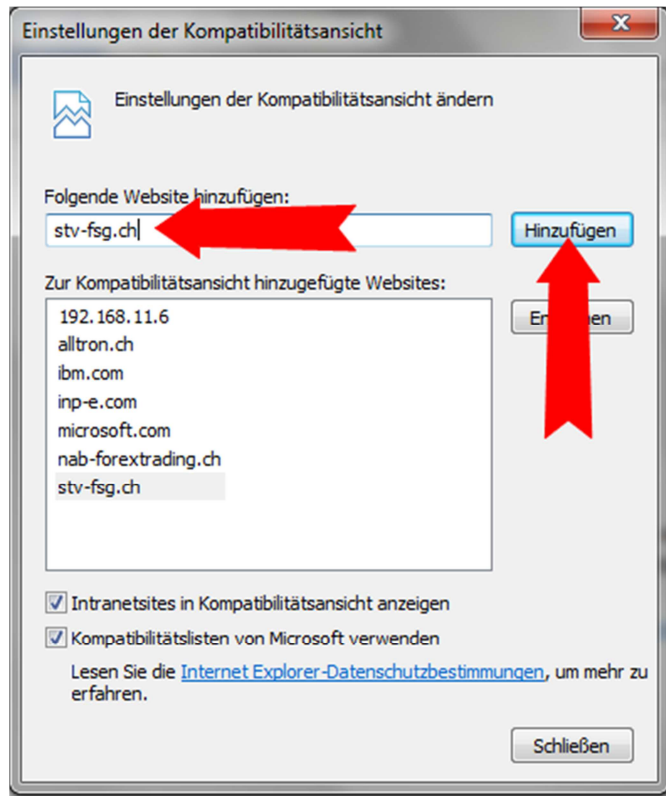
Wenn du bereits eine neue Version des Internetexplorers (z.B. Internetexplorer 11) installiert hast, musst du die Kompatibilitätsansicht aktivieren.

1.2. Aktivierung Kompatibilitätsansicht Internetexplorer 11

Damit alle Funktionen des STV Contests auch im Internetexplorer 11 angezeigt und auswählbar sind, muss folgende Anpassung in den Extras vorgenommen werden. Im Internetexplorer auf das Icon Extras klicken und den Menu Punkt -> Einstellungen der Kompatibilitätsansicht auswählen:




Dann die STV Domain wie folgt aufnehmen



Zum Schluss muss den Button „Hinzufügen“ angewählt werden.

1.2. Sprache wählen

Das Anmeldetool kann mit den Sprachen Deutsch und Französisch genutzt werden. Wenn notwendig kann die Sprache vor dem Einstieg in das Anmeldetool gewechselt werden.



Sprache wählen

Bei einsprachigen Turnfesten ist diese Funktion ausgeschaltet!

1.3. Registrierung

Damit du deinen Verein für das Turnfest anmelden kannst, musst du dich zuerst registrieren.



Anmeldung - Kreisturnfest 2014, Henschiken

Anmeldung
KREISTURNFEST 2014
verbindet + bewegt

Henschiken
21.06. – 29.06.2014

Login

E-Mail Adresse

Passwort

➔ Noch kein Login ?

Passwort vergessen ?
Nur für Vereinsverantwortliche

[Selektive Listen](#)

Bildschirmdarstellung im Internet Browser (Internet Explorer, Firefox, Chrome, Safari, etc.)

1.4. Neuen Nutzer registrieren

Neuen Nutzer registrieren

Trage bitte die Daten des neuen Nutzers in die entsprechenden Felder ein.

STV Mitglied

STV Mitgliedsnummer *

Vorname *

Nachname *

Mitgliedsdaten prüfen

E-Mail Adresse *

E-Mail Adresse wiederholen *

Passwort *

Passwort wiederholen *

Vereinsname *
Sins TV STV

Teil/Riege des Vereins *

Neuen Nutzer registrieren

Für die Registrierung als STV Verein musst du dich mit deiner STV-Mitgliedsnummer und dem beim STV hinterlegten Vornamen und Nachnamen anmelden. **Bitte melde dich nur als Nicht-STV Mitglied an, wenn dein Verein nicht beim STV gemeldet ist!**

Für STV-Mitglieder (Vereine) ist es ein absolutes Muss, sich als STV-Mitglied zu registrieren!

Die Überprüfung der STV-Mitgliedsnummer und des Namens erfolgt auf die Angaben in STV-Admin. Falls die Registrierung mit dem Namen, welcher auf der Mitgliederkarte steht, nicht funktioniert, melde dich bei der Geschäftsstelle des Schweizerischen Turnverbandes STV, Telefon 062 837 82 00, E-Mail: stv@stv-fsg.ch. Dort bekommst du die Auskunft, wie dein Name im STV-Admin hinterlegt ist.

Bitte trage eine gültige E-Mailadresse ein und definiere dir ein Passwort. **Wichtig:** Gross-/Kleinschreibung bei E-Mail und Passwort beachten.

Im Feld „Teil/Riege des Vereins“ musst du angeben, welche Riege du für das Turnfest anmeldest (Aktive, Frauen, Männer, Senioren, Jugend, Jugi, Mädchen, Mixed, etc.). Du hast 8 Stellen zur Verfügung. Diese Angabe muss pro STV-Vereinsnummer eindeutig sein und erscheint auf der Rangliste nach dem Vereinsname (es identifiziert die Riegen/Gruppen pro Verein).

Wenn du in einem anderen Verein als Leiter tätig bist und du bei diesem Verein keine STV Mitgliedsnummer hast, musst du dich mit der STV-Mitgliedsnummer eines Vereinskameraden aus diesem Verein registrieren. Somit hast du Zugriff auf die Daten der Vereinsmitglieder aus STV-Admin, aus dem Verein, welchen du anmelden möchtest.

Bist du Mitglied bei mehreren Vereinen, so musst du unter „Vereinsname“ den Verein anwählen, den du für das Turnfest anmelden möchtest.

Meldest du mehrere Riegen/Alterskategorien einzeln an, musst du pro Anmeldung eine E-Mailadresse angeben.

Die Registrierung kann einige Sekunden dauern!

1.5. Anmeldung Mixed-Verein

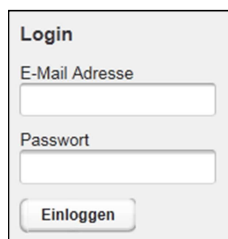
Als Mixed-Verein gelten die Vereine, welche mit einem anderen Verein am Turnfest starten möchten. Zum Beispiel: Aus einem anderen Dorf oder der Turnverein und der Damenturnverein starten zusammen am Turnfest. Beide Vereine sind eigenständig und haben eine eigene Vereinsnummer beim STV.

Damit du bei der Anmeldung auf die Mitglieder aus beiden Vereinen Zugriff hast, soll folgender Ablauf eingehalten werden:



- Registrierung des Vereines als STV-Mitglied. Bei der Registrierung als STV-Mitglied wird automatisch der Vereinsname (wie im STV Admin hinterlegt) des Anmeldenden genommen. Eine nachträgliche Änderung des Vereinsnamens ist nur durch den Turnfest-Support möglich.
- Name des Vereines definieren z.B. *Bern TV + DTV* und an den Turnfest-Support melden
- Teil/Riege = *Mixed*
- Meldung des definierten Vereinsnamen → via Turnfest-Support E-Mailadresse, welche du auf der Infoseite findest
Im E-Mail müssen zwingend die beiden Vereine angegeben werden, welche zusammen am Turnfest starten werden (genaue Vereinsnamen und STV-Nummern).
- Nach der Zusammenführung bekommst du vom Turnfest-Support per E-Mail eine Rückmeldung

1.6. Login

Nach der Registrierung gelangst du durch Eingabe deiner bei der Registrierung definierten E-Mailadresse und deines Passwortes in das Anmeldetool STV Contest.



Login

Am besten arbeitest du dich der Reihenfolge nach durch die Anmelde-möglichkeiten. Bitte beachte, dass du die Maske über den Button  oder den Button  wechselst.

So werden deine Eingaben gespeichert. Ansonsten können Angaben verloren gehen.

Du kannst die Anmeldung auch verlassen, wenn du noch nicht alle Angaben gemeldet hast.

Wenn du die Anmeldung definitiv abschliessen willst, dann kannst du dies unter der Rubrik „Abschliessen“ ausführen. Nach dem „Abschliessen“ können noch bis zum Anmeldeschluss des Turnfestes Änderungen vorgenommen werden. Die Anmeldung abschliessen heisst, dass du die Anmeldung deines Vereins bestätigst und dein Verein/Riege für das Turnfest angemeldet ist (siehe auch Kapitel „Abschluss Anmeldung“).

Eine abgeschlossene Anmeldung kann nicht mehr rückgängig gemacht werden. Das Start- und Haftgeld werden somit zur Zahlung fällig. Erst mit dieser Zahlung ist die Anmeldung vollständig.

Bitte beachte, dass du vor Meldeschluss die definitive Anmeldung abschliessen musst, sonst sind deine eingetragenen Angaben im Anmeldetool nicht gültig und dein Verein ist nicht für das Turnfest angemeldet.

1.7. Passwort vergessen

Wenn du das Passwort vergessen hast, kannst du mit deiner E-Mailadresse das Passwort zurücksetzen.

Passwort vergessen ?

Nur für Vereinsverantwortliche

Passwort zurücksetzen (Nur für Vereinsverantwortliche)

Geben Sie bitte Ihre E-Mail Adresse an und betätigen den 'Passwort zurücksetzen'-Knopf. Das neue Passwort wird Ihnen an die angegebene E-Mail Adresse geschickt.

E-Mail Adresse

Passwort zurücksetzen

Nach dem du deine E-Mailadresse eingegeben hast, bekommst du ein neues Passwort per Mail. Dieses kannst du nach erfolgter Anmeldung unter den Vereinsangaben ändern.

Vereinsverantwortlicher

Vorname *

Nachname *
E-Mail *

Anderung des Passworts


Bisheriges Passwort *

Neues Passwort *
Passwort wiederholen *

Passwort zurücksetzen unter den Vereinsangaben

2. Info

Auf der Einstiegsseite „Info“ findest du jeweils die wichtigsten Hinweise zur Anmeldung sowie die Kontaktangaben des Turnfest-Supportes.

Info	<h3>Willkommen im Anmeldetool</h3> <p>Alle Vorgaben für die Anmeldung findet ihr in den Wettkampfvorschriften.</p> <p>Die Wegleitung Anmeldung STV Contest unterstützt euch bei der Anmeldung. Zur Vorbereitung der Anmeldung könnt ihr das Erfassungsblatt Anmeldung verwenden. Die ausgefüllten Listen müsst ihr danach ins Anmeldetool (STV Contest) übernehmen. Es werden keine Anmeldungen per Mail entgegengenommen.</p> <p>Bei Problemen oder Fragen bitte zuerst die Wegleitung beachten.</p> <p>Kontakt Mirjam Meier mirjam.meier78@bluewin.ch Kirchweg 6, 5027 Herznach Telefon: 079 221 08 63</p> <p>Wichtige Informationen Hinweis: Damit die Anmeldung mit dem Anmeldetool STV Contest reibungslos funktioniert, werden folgende Internet-Browser empfohlen: Internet Explorer 9 (und höher), Firefox, Google Chrome!</p> <p>Die Anmeldeinformationen müssen bis am 18. Dezember 2016 erfasst und definitiv abgeschlossen sein. Aus organisatorischen Gründen können nach diesem Termin keine Meldungen mehr entgegengenommen werden.</p> <p>Die Anmeldung ist nur dann gültig wenn auch die Anmeldegebühr bis am 18. Dezember 2016 einbezahlt wird. Die Anmeldegebühr besteht aus Haft- und Startgeld (VW / Spiele) und muss auf das untenstehende Konto einbezahlt werden. Inhaber: Trägerverein Aargauer Kantonalturfest Freiamt 2017, 5630 Muri IBAN: CH38 0076 1506 0388 8200 1 Bank: Aargauische Kantonalbank, 5630 Muri</p> <p>Die namentlichen Meldungen Einzelwettkampf sowie die Bestelldaten OK (2. Anmeldephase) müssen bis am 28. Februar 2017 erfasst und definitiv bestätigt sein (die Aufschaltung der Zeitpläne Vereinswettkämpfe erfolgt Anfang Februar)! Die Startgelder Einzelturturnen, die Festkarten und die zusätzlichen Bestellungen werden dann nach der zweiten Anmeldephase vom OK in Rechnung gestellt.</p> <p>Umfrage und Bestellung Die Verpflegung und die Unterkunft kann erst in der 2. Anmeldephase (unter Bestellungen) definitiv bestellt werden. Bei der Anmeldung bis 18. Dezember 2016 bitten wir jedoch darum, sämtliche Angaben in der Umfrage und Bestellung bereits möglichst genau zu erfassen.</p> <p>Wartungsfenster jeweils Mittwoch: 7.00 - 9.00 Uhr - damit das Anmeldetool auf den neusten Stand gebracht werden kann, bitten wir euch am Mittwoch von 7.00 - 9.00 Uhr das Anmeldetool nicht zu benutzen!</p> <p>Richtermeldung Der Verein meldet die festgelegte Anzahl Richter bis am 18. Dezember 2016 namentlich im Anmeldetool. In der 2. Anmeldephase bekommen dann die gemeldeten Richter via Mail ein persönliches Login und können bis am 28. Februar 2017 ihre Daten im Anmeldetool melden.</p> <p><input type="button" value="Weiter"/></p>
Lösung durch 	

Infoseite STV Contest

3. Vereinsangaben

Verein
Registrierungs-ID 353
Vereinsnummer 1.01.04.5643.00-1
Vereinsname * Sins TV STV
Teil/Riege des Vereins * Aktive
Verband Aargauer Turnverband
Kanton Aargau
Land

Diese Angaben werden bei der Anmeldung mit der STV-Mitgliedsnummer übernommen.

Meldest du den Verein ohne STV-Mitgliedsnummer an, musst du den Vereinsname wie folgt erfassen:

Der Vereinsname muss zwingend vor der Vereinsbezeichnung stehen.
richtig: Muster STV
falsch: STV Muster

Bei einer Anmeldung ohne STV-Mitgliedsnummer hast du keinen Zugriff auf die Vereinsmitglieder aus der STV-Admin.

Vereinsangaben

Konto Rückerstattung
IBAN- oder Postcheck-Konto Nummer * CH11 0077 8185 6598 3200 1
Kontoinhaber * STV Sins
Adresse * 5643 Sins

Für die Haftgelderückerstattung ist eine gültige IBAN- oder Postcheck-Konto Nummer des Vereines sowie die korrekte Inhaberadresse (PLZ und Ort) anzugeben.

Vereinsangaben

Kontaktperson Allgemein

Anrede *
Frau

Vorname *
Sarina

Nachname *
Baumgartner

Korrespondenzsprache *
Deutsch

E-Mail *
muster@muster.ch

Telefon Tagsüber *
079 999 99 99

Telefon Mobil *
079 999 99 99

Strasse *
Musterstrasse 99

Postleitzahl *
9999

Stadt *
Musterschwil

Land

Vereinsangaben

Diese Person wird mit Informationen rund um das Turnfest bedient.

Das „Telefon Mobil“ soll erfasst werden, damit die Vereinsnote von Vereinswettkämpfen nach Abschluss des Wettkampfes per SMS mitgeteilt werden kann. Ob ein SMS Versand der Vereinsnote erfolgt wird durch den Turnfest-Organisator festgelegt.

Kontaktperson Finanzen: Diese Person wird bei finanziellen Angelegenheiten kontaktiert.

4. Anmeldung Vereinswettkampf

Vereinswettkampf Anmeldung summarisch		
Kategorie	Wettkämpfe	Teilnahme an Turnfest Tagen
Jugend	Jugend 3-teilig	<input type="checkbox"/> Freitag, 14. Juni 2013 <input checked="" type="checkbox"/> Samstag, 15. Juni 2013 <input checked="" type="checkbox"/> Sonntag, 16. Juni 2013
Aktive	kein Wettkampf	<input checked="" type="checkbox"/> Donnerstag, 20. Juni 2013 <input checked="" type="checkbox"/> Freitag, 21. Juni 2013 <input checked="" type="checkbox"/> Samstag, 22. Juni 2013
Frauen/Männer	kein Wettkampf	<input checked="" type="checkbox"/> Donnerstag, 20. Juni 2013 <input checked="" type="checkbox"/> Freitag, 21. Juni 2013 <input checked="" type="checkbox"/> Samstag, 22. Juni 2013
Senioren	kein Wettkampf	<input checked="" type="checkbox"/> Donnerstag, 20. Juni 2013 <input checked="" type="checkbox"/> Freitag, 21. Juni 2013 <input checked="" type="checkbox"/> Sonntag, 23. Juni 2013

Vereinswettkampf

Pro Anmeldung (Login) kann **nur eine Alterssparte** (Jugend, Aktive → Ausnahme: Frauen/Männer und/oder Senioren) im Vereinswettkampf **angemeldet** werden. Dies muss ganz klar beachtet werden.

Wettkampftage: Stehen bei den Alterskategorien mehrere Wettkampftage zur Verfügung, müssen zwingend davon zwei mögliche Wettkampftage angewählt bleiben. Startwünsche für einen spezifischen Tag werden nicht bei jedem Turnfest berücksichtigt.

Wettkämpfe: Wenn bei der gewählten Alterssparte ein dreiteiliger Vereinswettkampf, oder ein einteiliger Vereinswettkampf oder ein drei- sowie ein einteiliger Vereinswettkampf angeboten werden, kann dies entsprechend angewählt werden. Die Wettkampfvorschriften müssen zwingend bei der Anmeldung berücksichtigt werden.

Vereinswettkampf Anmeldung summarisch

Kategorie	Wettkämpfe	Teilnahme an Turnfest Tagen
Jugend	Jugend 3-teilig	<input checked="" type="checkbox"/> Donnerstag, 15. Juni 2017
Aktive	kein Wettkampf	<input checked="" type="checkbox"/> Freitag, 23. Juni 2017 <input checked="" type="checkbox"/> Samstag, 24. Juni 2017
Frauen/Männer	kein Wettkampf	<input checked="" type="checkbox"/> Samstag, 17. Juni 2017
Senioren	kein Wettkampf	<input checked="" type="checkbox"/> Samstag, 17. Juni 2017

Auswahl der Wettkampf-Disziplin

3-teilig (Jugend 3-teilig)

Teil	Riege	Status	Disziplin	Turner	Turnerinn	Feldgrösse	Ausprägung Disz	Materialliste	Alterskat. A/B	Zusatzgesuch
1	1	▲ 2	GK (Gerätekombination)	10	10			<input checked="" type="checkbox"/> Auswählen	<input checked="" type="checkbox"/> Auswählen	
1	2	✓						Auswählen	Auswählen	
1	3	✓						Auswählen	Auswählen	
1	4	✓						Auswählen	Auswählen	
2	1	✓	SSB (Schulstufenbarren)	12	0			<input checked="" type="checkbox"/> Auswählen	<input checked="" type="checkbox"/> Auswählen	
2	2	✓						Auswählen	Auswählen	
2	3	✓						Auswählen	Auswählen	
2	4	✓						Auswählen	Auswählen	
3	1	✓	DW (Drehwurf)	10	10			Auswählen	Auswählen	
3	2	✓						Auswählen	Auswählen	
3	3	✓						Auswählen	Auswählen	
3	4	✓						Auswählen	Auswählen	

Speichern & Weiter

Vereinswettkampf

- 1 Altersstufe und entsprechenden Wettkampf (1-, 3, beziehungsweise 3+1 teilig) auswählen
- 2 Auswahl der Disziplinen pro Wettkampfteil mit Angabe Anzahl Tu/Ti, Feldgrösse (Gym und TAe), sowie Ausfüllen der Materialliste bei Disziplinen des Geräteturnens.
- 3 Bei der Anmeldung von Gerätekombination müssen die kombinierten Disziplinen, welche geturnt werden, angewählt werden. Zusätzlich muss auch die Materialliste ausgefüllt werden.
- 34 Wenn bei der Jugend eine schätzbare Disziplin in beiden Alterskategorien im gleichen Wettkampfteil geturnt wird, ist der Hinweis „Alterskat. A/B“ anzuwählen. Dies bedeutet für die Jugend, dass die gleiche Disziplin zwei Mal hintereinander geturnt wird (Jugend A und Jugend B). Der gewichtete Durchschnitt beider Alterskategorien ergibt dann zusammen die Note für die Disziplin. Ohne diesen Vermerk wird der Start mit beiden Alterskategorien bei der Zeitplanung nicht berücksichtigt. Bereits bei der Anmeldung muss der Riegenleiter angeben, mit wie vielen Jugendlichen pro Alterskategorie geturnt wird. Die Anzahl in Alterskategorie A + B muss gleich der Totalanzahl Turner + Turnerinnen für diese Disziplin entsprechen. Wird die Riege nicht in A + B, resp. 2 Vorführungen aufgeteilt, muss die Anzahl in A + B leer (0) gelassen werden.

Alterskat. A/B

Bitte die Anzahl Athleten pro Alterskategorie A/B angeben.

ACHTUNG! Nur A und B ausfüllen, wenn pro Alterskategorie je eine Vorführung geturnt wird (zwei Vorführungen)!



Alterskategorie A/B	Anzahl
Alterskat. A	<input type="text" value="0"/>
Alterskat. B	<input type="text" value="0"/>

Speichern Abbrechen

Pro Wettkampfteil müssen min. 6 Turner/Turnerinnen eingegeben werden!

Beachte die Wettkampfvorschriften:

Wenn du deinen Verein für den 1-teiligen und 3-teiligen Vereinswettkampf anmeldest, dürfen die gleichen Disziplinen nur 1 x geturnt werden.

Solange beim Status ein Ausrufezeichen  erscheint, ist die Meldung noch nicht korrekt. Sobald die Anmeldung korrekt ist, erscheint ein Haken .

Bitte beachte, dass die angemeldeten Disziplinen im gewünschten Wettkampfteil (1. Spalte) eingetragen sind. Pro Wettkampfteil muss mindestens eine Disziplin angemeldet werden.

Materialliste x

Bitte die benötigte Anzahl angeben

Material	Maximal	Anzahl
Wettkampfbarren	6	<input type="text" value="0"/>
Open-End Minitrampoline	6	<input type="text" value="0"/>
Reuther-Sprungbretter	6	<input type="text" value="0"/>
Kasten 5 Elemente	6	<input type="text" value="0"/>
Niedersprungmatten 16cm	6	<input type="text" value="0"/>
Normalmatten 110x160x6cm	36	<input type="text" value="0"/>

Materialliste: Auswahl Geräte

Bei Anwahl einer Gerätedisziplin erscheinen in der Materialliste automatisch die entsprechend möglichen Geräte. Diese Materialliste ist zwingend auszufüllen und ist Bestand der Anmeldung. Falls mehr oder andere Geräte benötigt werden, als von der angezeigten Materialliste her möglich ist, muss dies vom Verein bei der „Auswahl der Wettkampfdisziplinen“ beim Feld „Zusatzgesuch“ erwähnt werden.

Mit musst du diese Seite abschliessen und zur nächsten Seite wechseln.

5. Einzelwettkampf

Dieses Kapitel ist nur relevant, wenn am entsprechenden Turnfest Einzelwettkampf angeboten wird.

5.1. Termine

In der ersten Phase der Anmeldung müssen die Anzahl Turnerinnen und Turner der Einzelwettkämpfe gemeldet werden. In der zweiten Phase der Anmeldung ist es dann möglich, die namentliche Meldung vorzunehmen. In den Wettkampfvorschriften sind die Anmeldezeiten der ersten und zweiten Phase aufgeführt.

5.2. Anmeldung

Einzelwettkampf	Anzahl der Turner	Anzahl von Teams	Hinzufügen
Geräteturnen KD Ti	3		<input type="button" value="Bearbeiten"/>
Turnwettkampf Kategorie B, Aktive	1		<input type="button" value="Bearbeiten"/>
			<input type="button" value="Hinzufügen"/>

Kategorie hinzufügen

Um eine Anmeldung im Bereich Einzelwettkampf zu machen, muss zuerst die Kategorie ausgewählt werden. Dazu muss auf den Button „Hinzufügen“ geklickt werden.

Anpassen Summarische Anmeldung

Summarische Anmeldung

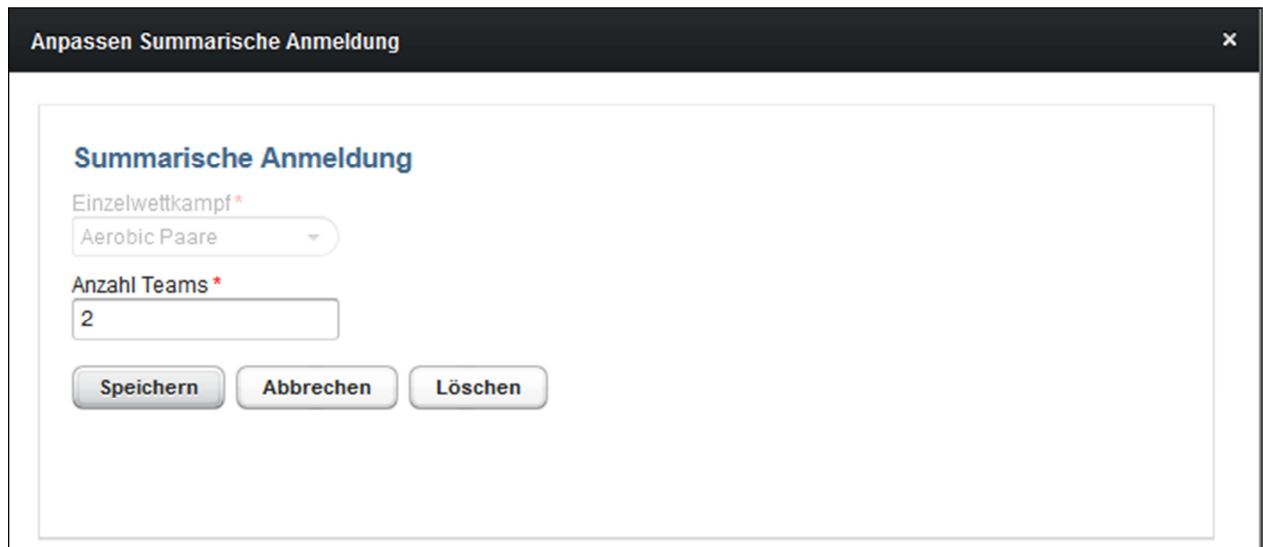
Einzelwettkampf*

Anzahl Teams*

Summarische Meldung einer Kategorie

In dem sich öffnenden Fenster kann nun die Kategorie unter „Einzelwettkampf“ sowie die Anzahl Turner oder Teams angegeben werden.

5.3. Bearbeiten einer summarischen Meldung



Bearbeitung einer summarischen Meldung

Über den Button „Bearbeiten“ können bereits hinzugefügte Einzelwettkampf Kategorien nachträglich verändert werden. Es ist nur möglich die Anzahl Turner/Teams zu ändern oder die Kategorie zu löschen. Wenn bereits eine namentliche Meldung stattgefunden hat, müssen zuerst die Namen entfernt werden, bevor die Anzahl Turner/Teams verändert werden kann.


Nach dem Anmeldeschluss (siehe Wettkampfvorschriften) können keine zusätzlichen Einzelwettkämpfer/Teams mehr angemeldet werden (die Anzahl kann nicht mehr geändert werden)!

5.4. Namentliche Meldung

Geräteturnen KD Ti 					
Turnwettkampf Kategorie B, Aktive 					
Nachname	Vorname	Geburtsjahr	Geschlecht	STV-Mitglieds-Nr.	Bearbeiten
					                                

Namentliche Meldung für Teams

Pro Kategorie erscheint im unteren Teil des Bildschirms die Möglichkeit, die Turner namentlich zu erfassen.

Die entsprechende Kategorie kann über das  angewählt werden.

Für jedes Team kann die maximal festgelegte Anzahl Personen eingetragen werden. Bei den Einzelturnern erscheint die im oberen Teil gemeldete Anzahl Turner.

Anpassen Namentliche Anmeldung

Namentliche Anmeldung

Vereinsmitglied

Nachname *

Vorname *



Geburtsjahr *

Geschlecht *
 Mann
 Frau

Detailmaske für namentliche Meldung

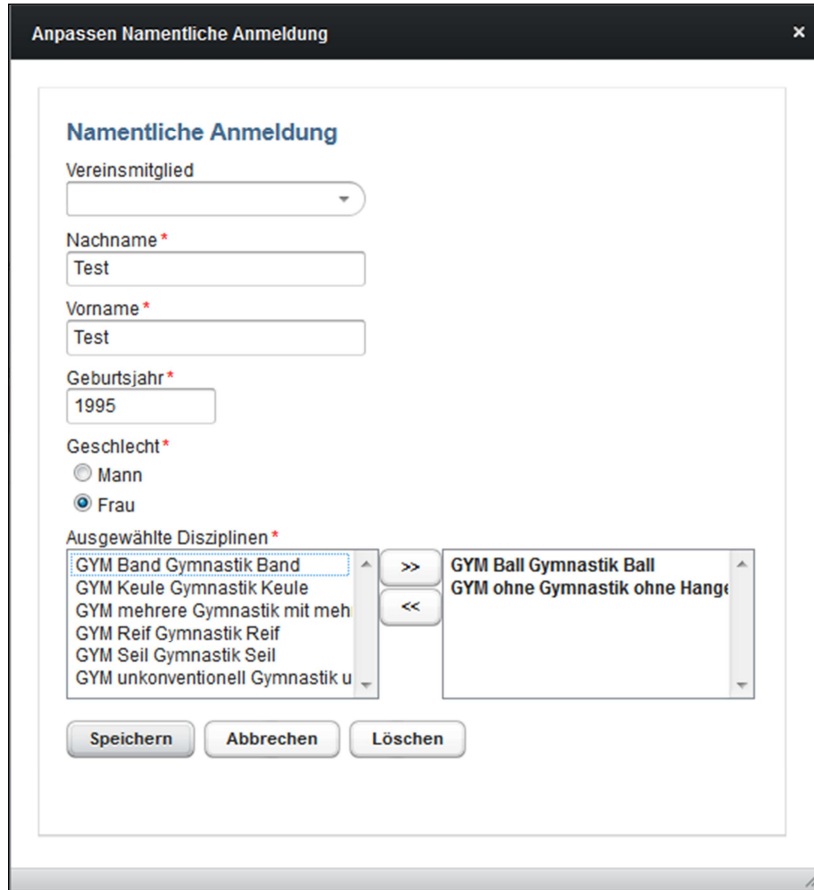
Die namentliche Meldung erfolgt über den Button „Bearbeiten“. Es kann ein Name aus der Liste der Vereinsmitglieder (nur wenn als STV Verein registriert) ausgewählt oder ein Name selber erfasst werden. Die Liste wird einmal pro Tag direkt aus dem STV-Admin aktualisiert.

Entspricht die Meldung nicht den Vorschriften (Alter, Geschlecht, Doppelnennung, etc.) erscheint eine entsprechende Meldung beim Speichern.

Solange bei einer Kategorie ein Ausrufezeichen  erscheint, ist die namentliche Meldung dieser Kategorie noch nicht korrekt. Sobald die Anmeldung korrekt ist, erscheint ein Haken .


Der Anmeldeschluss für die namentliche Meldung ist aus den Wettkampfvorschriften ersichtlich. Der Termin ist zwingend einzuhalten.

Gibt es in einer Kategorie die Möglichkeit, Disziplinen auszuwählen, erscheinen diese bei der Eingabe der namentlichen Meldung.



Detailmaske für namentliche Meldung mit Wahldisziplinen



Mit dem Button  können die Wahldisziplinen ausgewählt werden.

Entspricht die Anzahl oder Art der ausgewählten Disziplinen nicht den Wettkampfvorschriften, so erscheint eine entsprechende Fehlermeldung.

Gibt es für Teams nur die Möglichkeit, global eine Wahldisziplin auszuwählen, so erscheint die Auswahl nur beim ersten Teammitglied.

Turnwettkampf

Achtung gemäss „Weisungen Turnwettkampf, gültig 01.01.2012“ dürfen die Disziplinen Kugel- und Steinstossen nicht in Kombination gewählt werden. Dies ist bei der Anmeldung in STV Contest speziell zu beachten.

6. LMM (Leichtathletik-Mannschafts-Mehrkampf)

Dieses Kapitel ist nur relevant, wenn am entsprechenden Turnfest LMM angeboten wird.

6.1. Anmeldung der Teams

LMM Kategorie	Anzahl von Teams	Hinzufügen
Mixed	2	
Aktive	4	
	0	<input type="button" value="Hinzufügen"/>

Anmeldung LMM

Bereits angemeldete Mannschaften werden in dieser Tabelle kategorienweise aufgelistet und können durch Anklicken bearbeitet werden.

Neue Teams können hinzugefügt und bestehende Teams gelöscht werden.

Anpassen LMM Summarische Anmeldungen ×

LMM Summarische Anmeldungen

LMM *

Anzahl Teams *


Anmeldung LMM

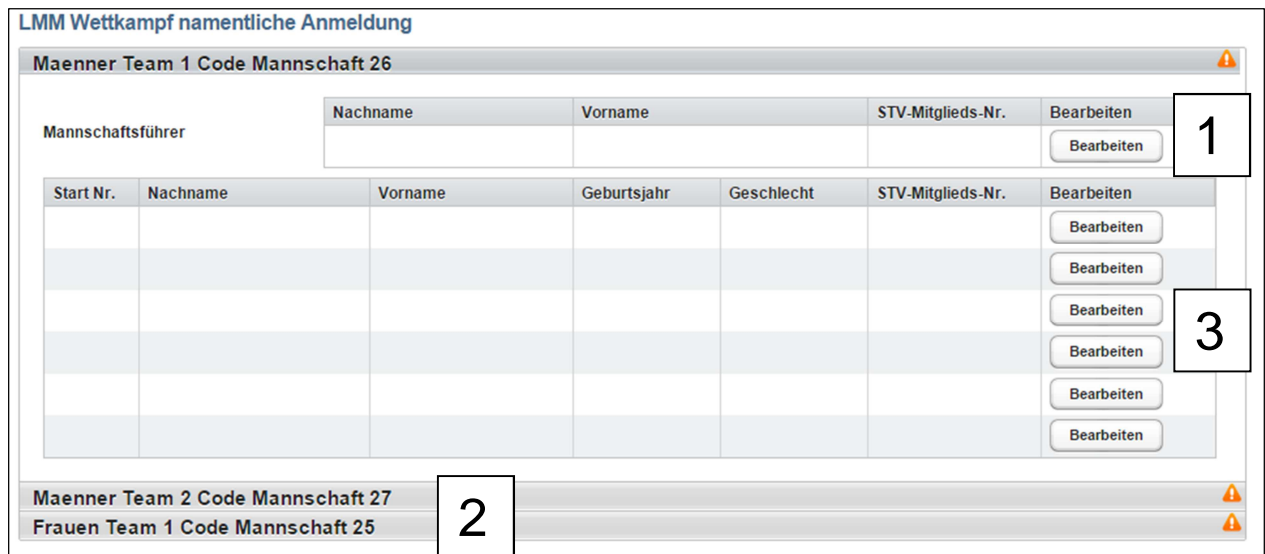
Wähle die gewünschte Kategorie aus und gebe anschliessend die Anzahl Mannschaften welche in dieser Kategorie starten ein. Abschliessen durch Speichern.

Team löschen funktioniert nur, wenn komplett leere Teams vorhanden sind. Zuerst müssen bereits registrierte Namen aus dem zu löschenden Team entfernt werden.

Nach dem Anmeldeschluss (siehe Wettkampfvorschriften) können keine zusätzlichen Teams mehr angemeldet werden (die Anzahl kann nicht mehr geändert werden)!

6.2. Namentliche Anmeldung

Nachdem die Anzahl Teams gemeldet ist, können im unteren Bereich des Fensters die Athletenangaben eingegeben werden. Für jedes gemeldete Team gibt es eine Eingabemaske die durch Anklicken von  bearbeitet werden kann.

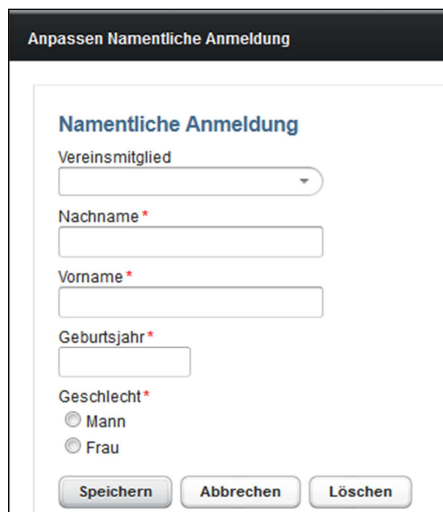


The screenshot shows the 'LMM Wettkampf namentliche Anmeldung' window. It features a list of teams at the bottom, with 'Maenner Team 1 Code Mannschaft 26' selected. A '1' is placed over the 'Bearbeiten' button for this team. Below the team list is a table for entering athletes. A '2' is placed over the table header, and a '3' is placed over the 'Bearbeiten' buttons for each row in the table.

Start Nr.	Nachname	Vorname	Geburtsjahr	Geschlecht	STV-Mitglieds-Nr.	Bearbeiten
						Bearbeiten
						Bearbeiten
						Bearbeiten
						Bearbeiten
						Bearbeiten

Anmeldung LMM

- 1 Mannschaftsführer
- 2 Eingabemaske - pro Team eine.
- 3 Teilnehmende Athleten müssen mit „Bearbeiten“ dem Team hinzugefügt werden.





The screenshot shows the 'Anpassen Namentliche Anmeldung' detail mask. It contains the following fields and controls:

- Vereinsmitglied:** A dropdown menu.
- Nachname*:** A text input field.
- Vorname*:** A text input field.
- Geburtsjahr*:** A text input field.
- Geschlecht*:** Radio buttons for 'Mann' and 'Frau'.
- Buttons:** 'Speichern', 'Abbrechen', and 'Löschen'.

Detailmaske für namentliche Meldung

Die namentliche Meldung erfolgt über den Button „Bearbeiten“. Es kann ein Name aus der Liste der Vereinsmitglieder (nur wenn als STV Verein registriert) ausgewählt oder ein Name selber erfasst werden. Die Liste wird einmal pro Tag direkt aus dem STV-Admin aktualisiert.

Entspricht die Meldung nicht den Vorschriften (Alter, Geschlecht, Doppelnennung, etc.) erscheint eine entsprechende Meldung beim Speichern.

Solange bei einer Kategorie ein Ausrufezeichen  erscheint, ist die namentliche Meldung dieser Kategorie noch nicht korrekt. Sobald die Anmeldung korrekt ist, erscheint ein Haken .

Der Anmeldeschluss für die namentliche Meldung ist aus den Wettkampfvorschriften ersichtlich. Der Termin ist zwingend einzuhalten.

7. Spiele

Dieses Kapitel ist nur relevant, wenn am entsprechenden Turnfest Spiele angeboten werden.

7.1. Teamanmeldung (Mannschaft)

Volley-Nights		
Spieltage: Donnerstag 20.06 und Freitag 21.06.2013		
Teams	Titel	Beschreibung
2	VB Mi 1: Volleyball mixed	Wunschtag: Donnerstagabend 20.06.2013
0	VB Mi 2: Volleyball mixed	Wunschtag: Freitagabend 21.06.2013

Anmeldung Spiel

Die Anmeldung der Mannschaften erfolgt durch Eingabe der Anzahl Teams pro Kategorie.

7.2. Spielführerangaben

Für jede Spielmannschaft muss zwingend ein Spielführer angegeben werden. Ohne Angabe eines Spielführers kann keine Mannschaft angemeldet werden.

Bitte erfasse die Spielführer für die unten aufgeführten Spiele.

Ma.Nr.	Nachname	Vorname	Stadt	E-Mail	STV-Mitglieds-Nr.	Bearbeiten
✓ FB A1: Kat. A Frauen (Elite) 1						
⚠ VB Mi 1: Volleyball mixed						
1						2 <input type="button" value="Bearbeiten"/>
2						<input type="button" value="Bearbeiten"/>

- 1 Eingabemaske - pro Spiel und Kategorie eine.
- 2 Für jede Mannschaft muss ein Verantwortlicher dem Team hinzugefügt werden.

Anmeldung Spielführer

Mannschaftsnummer
1

Vereinsmitglied

Nachname *

Vorname *

E-Mail *

Telefon Tagsüber *

Telefon Mobil

Strasse *

Postleitzahl *

Stadt *



Land

Liga *

Speichern Abbrechen Löschen

Die namentliche Meldung erfolgt über den Button „Bearbeiten“. Es kann ein Name aus der Liste der Vereinsmitglieder (nur wenn als STV Verein registriert) ausgewählt oder ein Name selber erfasst werden. Die Liste wird einmal pro Tag direkt aus dem STV-Admin aktualisiert.

Sämtliche mit einem * versehenen Felder müssen ausgefüllt werden.

Solange bei einer Eingabemaske ein Ausrufezeichen  erscheint, ist die namentliche Meldung noch nicht korrekt. Sobald die Anmeldung korrekt ist, erscheint ein Haken .

Im Feld „Liga“ muss angegeben werden in welcher Liga die Mannschaft (oder der Grossteil der Spieler der Mannschaft) in der aktuellen Meisterschaft spielt. NL A, NL B, 1. Liga, 2. Liga, 3. Liga, 4. Liga, andere, keine.

8. Team Wettkampf

Der Team Wettkampf ist vom Angebot des Turnfestes abhängig.

Pendelstafetten		
6 Athleten 2x60m		
Teams	Titel	Beschreibung
<input type="text" value="2"/>	Kat. I Knaben	Jahrgang 1999 - 2002
<input type="text" value="0"/>	Kat. I Mädchen	Jahrgang 1999 - 2002
<input type="text" value="0"/>	Kat. I Mixed	Jahrgang 1999 - 2002
<input type="text" value="2"/>	Kat. II Knaben	Jahrgang 2003 - 2006
<input type="text" value="0"/>	Kat. II Mädchen	Jahrgang 2003 - 2006
<input type="text" value="0"/>	Kat. II Mixed	Jahrgang 2003 - 2006
<input type="text" value="0"/>	Kat. III Knaben	Jahrgang 2007 und jünger
<input type="text" value="0"/>	Kat. III Mädchen	Jahrgang 2007 und jünger
<input type="text" value="0"/>	Kat. III Mixed	Jahrgang 2007 und jünger

Team Wettkampf

Je nach dem findet am Turnfest ein Team Wettkampf (z.B. Stafetten) statt. Diese kann unter der Rubrik Team Wettkampf entsprechend angemeldet werden. Die Anmeldungen für den Teamwettkampf sind nur während der 1. Anmeldephase offen.

9. Bestellung (Angebot)

Die Bestellung ist vom Angebot des Turnfestes abhängig (die nachfolgenden Angaben sind als Beispiele anzusehen).

9.1. Haftgeld und Anmeldegebühr

Haftgeld + Anmeldegebühr					
Anzahl	Titel	Beschreibung	Artikel Nr.	Preis	Bemerkung
<input type="text" value="1"/>	Anmeldegebühr			200.0	
<input type="text" value="1"/>	Haftgeld			500.0	

Bestellung

Die Bezahlung des Haftgeldes und der Anmeldegebühr (Startgeld) sind Bestandteil der gültigen Anmeldung. Bis wann das Geld überwiesen werden muss, ist aus den Wettkampfvorschriften zu entnehmen.

9.2. Startgelder

Startgeld Jugend					
Anzahl	Titel	Beschreibung	Artikel Nr.	Preis	Bemerkung
<input type="text" value="0"/>	Startgeld VW 1-teilig (Jugend)			100.0	
<input type="text" value="0"/>	Startgeld VW 3-teilig (Jugend)			100.0	

Startgeld Aktive, Frauen/Männer, Senioren					
Anzahl	Titel	Beschreibung	Artikel Nr.	Preis	Bemerkung
<input type="text" value="1"/>	Startgeld VW 3-teilig (Akt, Fr/Mr, Sen)			200.0	
<input type="text" value="0"/>	Startgeld VW 1-teilig (Akt, Fr/Mr, Sen)			200.0	

Startgeld Einzelwettkampf					
Anzahl	Titel	Beschreibung	Artikel Nr.	Preis	Bemerkung
<input type="text" value="5"/>	Startgeld Einzelwettkampf (1996 und älter)			20.0	
<input type="text" value="0"/>	Startgeld Einzelwettkampf (1997 und jünger)			10.0	

Startgeld Spiele, LMM, PluSport					
Anzahl	Titel	Beschreibung	Artikel Nr.	Preis	Bemerkung
<input type="text" value="3"/>	Startgeld Spiele (pro Spielmannschaft/-art)			100.0	
<input type="text" value="2"/>	Startgeld LMM (pro Mannschaft)			100.0	
<input type="text" value="0"/>	Startgeld PluSport (pro Mannschaft)			100.0	

Bestellung

9.3. Festkarten und Zusatzbestellungen

Festkarten					
Anzahl	Titel	Beschreibung	Artikel Nr.	Preis	Bemerkung
<input type="text" value="0"/>	Festkarte Typ A Erwachsene	Eintritt ins Gelände, eine Mahlzeit, Startgeld Eir		75.00	
<input type="text" value="10"/>	Festkarte Typ B Jugend	Turnpin, Eintritt ins Gelände, eine Mahlzeit, Sch		25.00	
<input type="text" value="0"/>	Festkarte Typ C nur Spieler, Einzelwettkampf	Festkarte für Spieler und Einzelwettkämpfer, nu		25.00	

Zusatzbestellungen					
Anzahl	Titel	Beschreibung	Artikel Nr.	Preis	Bemerkung
<input type="text" value="0"/>	T-Shirt Damengrösse L			25.00	Anzahl der Grössen in der Umfrage angeben
<input type="text" value="0"/>	T-Shirt Damengrösse M	T-Shirt RTF 2015 Stein		25.00	Anzahl der Grössen in der Umfrage angeben
<input type="text" value="0"/>	T-Shirt Damengrösse S	T-Shirt RTF 2015 Stein		25.00	Anzahl der Grössen in der Umfrage angeben
<input type="text" value="0"/>	T-Shirt Damengrösse XL	T-Shirt RTF 2015 Stein		25.00	Anzahl der Grössen in der Umfrage angeben

Prüfung Festkarten Bestellung
 Die bestellten Festkarten entsprechen nicht der gemeldeten Anzahl Personen im Vereinswettkampf.

Bestellung

Damit du die Festkarten bestellen kannst, musst du das gelbe Feld (Prüfung Festkarten Bestellung) anklicken. Anschliessend verschwindet diese Warnmeldung und du kannst die Eingaben machen. Sobald die Festkartenbestellungen den minimalen Vorgaben entsprechen, erscheint die Warnmeldung nicht mehr.

Was in der Festkarte enthalten ist, kann aus den Wettkampfvorschriften entnommen werden.

In diesem Bereich können auch weitere kostenpflichtige Angebote (z.B. Verpflegung und Unterkunft) bestellt werden.

Die Bestellungen sind vom Angebot des Turnfestes abhängig.

Die Festkarten und Bestellungen werden vom OK in Rechnung gestellt.

10. Umfrage

Die Umfrage ist vom Angebot des Turnfestes abhängig.

Anreise

Parkplätze sind gebührenpflichtig! Für die Anreise mit den öffentlichen Verkehrsmitteln wirst du von der SBB kontaktiert.

Anzahl	Titel	Beschreibung	Zusatzfrage	Antwort
<input type="text" value="50"/>	Öffentlicher Verkehr (Bahn etc.)	Anzahl Personen	Abfahrtsort	Brugg AG
<input type="text" value="0"/>	Velo / Motorad	Anzahl Fahrzeuge		
<input type="text" value="0"/>	Auto	Anzahl Fahrzeuge		
<input type="text" value="0"/>	Kleinbus	Anzahl Fahrzeuge		
<input type="text" value="0"/>	Reisecar und andere Spezialfahrzeuge	Anzahl Fahrzeuge		

Umfrage

Bei der Anreise mit den öffentlichen Verkehrsmitteln muss der Abfahrtsort angegeben werden (abhängig von der Konfiguration des Turnfestes). Bei der Eingabe des Abfahrtsortnamen, werden alle wählbaren Einsteigeorte zur Auswahl angezeigt. Die Umfrage ist nur während der 1. Anmeldephase offen.

Neben der Anreise können je nach Turnfest noch weitere Umfragen verfügbar sein.

11. Rahmenprogramm

Das Rahmenprogramm ist vom Angebot des Turnfestes abhängig.

Schnellster Verein Jugend

Am Sonntag, 19. Juni 2016 werden Stafetten in folgenden Kategorien ausgetragen:

Anzahl	Titel	Beschreibung
<input type="text" value="0"/>	Kat. A - Jg. 1999 – 2001	Rundbahnstafette (à 4 Läufer/Läuferinnen)
<input type="text" value="0"/>	Kat. B - Jg. 2002 – 2005	Pendelstafette (à 10 Läufer/Läuferinnen)
<input type="text" value="0"/>	Kat. C - Jg. 2006 – 2009	Pendelstafette (à 10 Läufer/Läuferinnen)

Rahmenprogramm

Je nach dem wird am Turnfest ein Rahmenprogramm (z.B. Vorführungen, Stafetten) angeboten. Dieses kann unter der Rubrik Rahmenprogramm entsprechend angemeldet werden. Die Anmeldungen für das Rahmenprogramm sind bis Ablauf der namentlichen Meldung (in der Regel Ende Februar / siehe Wettkampfvorschriften) möglich.

12. Richter

12.1. Anmeldung Richter

Der Verein muss die Anzahl der geforderten Richter anhand der Wettkampfvorschriften bis zum Anmeldeschluss melden (nur so ist die Anmeldung gültig). Unter dem Titel ist die Anzahl der zu meldenden Richter ersichtlich.

Der Vereinsverantwortliche meldet die Namen und Mailadressen der Richter. Nach Anmeldeschluss wird den gemeldeten Richtern via Mailadresse ein persönliches Login zugestellt. Mit diesem Login kann der Richter dann seine persönlichen Daten ergänzen und die gewünschten Einsatztage bis Anmeldeschluss der zweiten Phase melden (siehe Wettkampfvorschriften).

Namentliche Meldung Richter							
2 von mindestens 3 benötigten Richtern gemeldet.							
Nachname	Vorname	E-Mail	STV-Mitglieds-Nr.	Status	Sparte	Hinzufügen	Login
Schuler	Adrian	sarina7@gmx.net	190360	Erfasst	Leichtathletik	<input type="button" value="Bearbeiten"/>	<input type="button" value="Login"/>
Baumgartner	Sarina	sarina7@gmx.net		vollständig		<input type="button" value="Bearbeiten"/>	<input type="button" value="Login"/>
						<input type="button" value="Hinzufügen"/>	

Anmeldung Richter

Mit dem Knopf ist es möglich einen Richter zu melden.

Namentliche Meldung Richter bearbeiten

Namentliche Meldung Richter bearbeiten

Vereinsmitglied

Nachname

Vorname

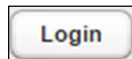
E-Mail
 ←

Sparte

Namentliche Meldung Richter

Wenn du dich als STV Verein angemeldet hast, dann kannst du sämtliche Vereinsmitglieder auswählen. Wird die Sparte verlangt, so muss pro Richter die Sparte angegeben werden, in welcher sich der Richter für einen Einsatz zur Verfügung stellt. Diese Sparte ist durch den Richter editierbar.

Wichtig ist, dass eine gültige E-Mailadresse angegeben wird, welche vom Richter auch regelmässig benutzt wird.



Über den Login-Button kannst du als vereinsverantwortliche Person dich auch in die persönliche Meldung des Richters einloggen. Mittels dieser Funktion kannst du die persönliche Meldung des Richters beobachten, damit die vorgegebenen Fristen eingehalten werden.

13. Abschluss Anmeldung


Anmeldung Bestätigen

Bitte sicherstellen, dass alle Angaben korrekt sind.

Durch Abschliessen der Anmeldung wird die Teilnahme am Turnfest offiziell bestätigt.

Nach der definitiven Anmeldung können die Daten bis zur Schliessung der Anmeldung weiterhin bearbeitet werden.

Du hast die Teilnahme am Turnfest bestätigt.

Aktueller Registrierungs-Status: OK 

Namentliche Anmeldung: OK (Es können noch weitere Namen gemeldet werden: Für die Kategorie LMM Aktive)

Um einen Report für die angemeldeten Wettkämpfe (inkl. Spiele, Rahmenprogramm, Umfrage etc.) anzuzeigen, nutze bitte den Knopf unter diesem Text.

Um eine Rechnung anzuzeigen für Haftgeld + Anmeldegebühr nutze bitte den Knopf unter diesem Text.

Um eine Rechnung anzuzeigen für Startgeld nutze bitte den Knopf unter diesem Text.

Um eine Rechnung anzuzeigen für Verschiedenes nutze bitte den Knopf unter diesem Text.

Abschliessen

13.1. Anmeldung bestätigen

Nachdem du alle gewünschten Anmeldungen erledigt und alle erforderlichen Angaben gemacht hast, musst du nun den Knopf „Anmeldung bestätigen“ drücken, damit der Verein auch wirklich definitiv angemeldet ist!

Bitte beachte die entsprechenden Status. Nur wenn diese auf ‚OK‘ stehen, ist die Anmeldung abgeschlossen!

Eine abgeschlossene Anmeldung kann nicht mehr rückgängig gemacht werden. Die Anmeldegebühr (Startgeld) und das Haftgeld werden zur Zahlung fällig. Erst mit dieser Zahlung ist die Anmeldung vollständig gemäss Wettkampfvorschriften abgeschlossen.

13.2. Report angemeldete Wettkämpfe

Wenn dieser Knopf gedrückt wird, erfolgt die Anzeige deiner angemeldeten („gebuchten“) Wettkämpfe und Spiele im Druckformat (PDF) und kann entsprechend ausgedruckt werden.

13.3. Rechnung Haftgeld + Anmeldegebühr

Je nach Turnfest kann die Bezeichnung des Knopfes von diesem Beispiel abweichen.

Nach drücken des Knopfes „Rechnung Haftgeld + Anmeldegebühr“ werden die Anmeldegebühr und das Haftgeld im Druckformat (PDF) angezeigt. Das PDF-Dokument kann ausgedruckt werden. **Bis wann dieser Betrag bezahlt werden muss, ist in den Wettkampfvorschriften aufgeführt.**

13.4. Rechnung Startgeld

Je nach Turnfest kann dieser Knopf fehlen oder die Bezeichnung des Knopfes von diesem Beispiel abweichen.

Nach drücken des Knopfes „Rechnung Startgeld“ werden alle Startgelder der gemeldeten Wettkämpfe, welche in den Bestellungen angegeben wurden im Druckformat (PDF) angezeigt und können ausgedruckt werden. **Bis wann dieser Betrag bezahlt werden muss, ist in den Wettkampfvorschriften aufgeführt.**

13.5. Rechnung Verschiedenes

Nach drücken des Knopfes „Rechnung Verschiedenes“ werden die zusätzliche Bestellungen im Druckformat (PDF) angezeigt und können ausgedruckt werden. Diese Rechnung wird zu einem späteren Zeitpunkt durch das OK gestellt.

14. Ausloggen



Nach dem du die Anmeldung deines Vereins erfolgreich beendet hast, solltest du dich über den Button „Ausloggen“ aus STV Contest abmelden.

Ausloggen